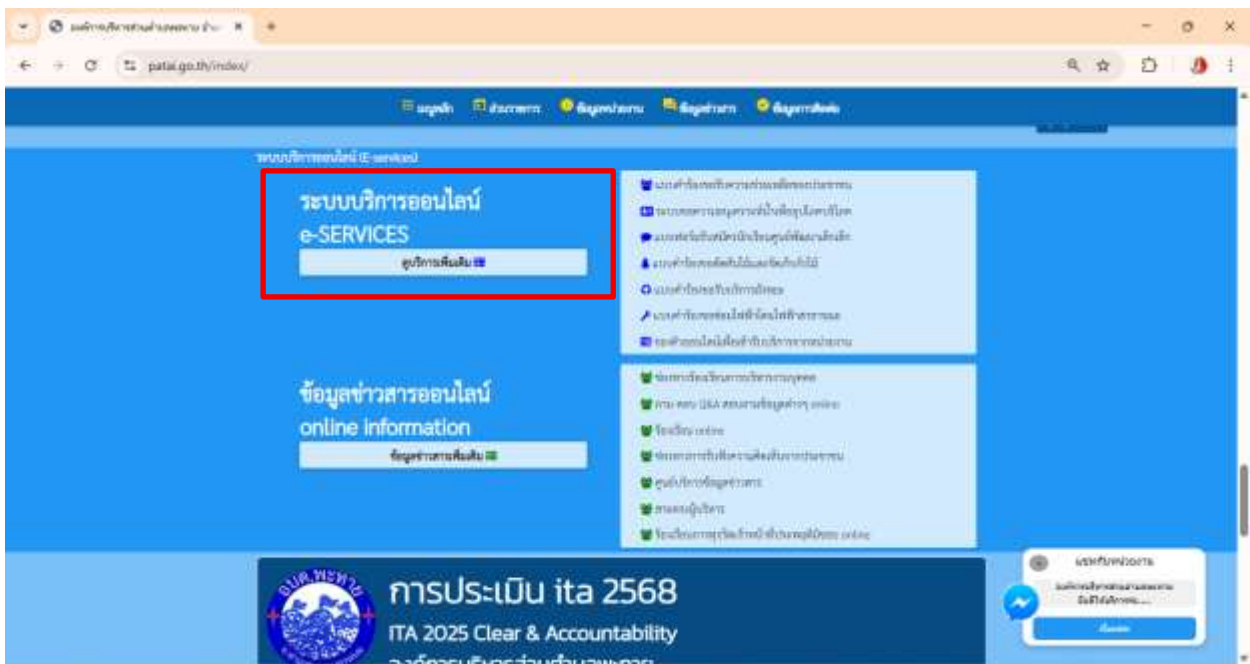


รายละเอียดวิธีการใช้งานระบบการให้บริการ E-Service

1. เปิดเว็บไซต์องค์การบริหารส่วนตำบลพะทาย <https://www.patai.go.th/index/> (ตั้งในรูปภาพ)



๒. เลื่อนลงมาด้านล่างเกือบบริเวณด้านล่างของหน้า Home Page ของเว็บไซต์ ชื่อแบนเนอร์ว่า “ระบบบริการออนไลน์ e-Service” (ตั้งในรูปภาพ)



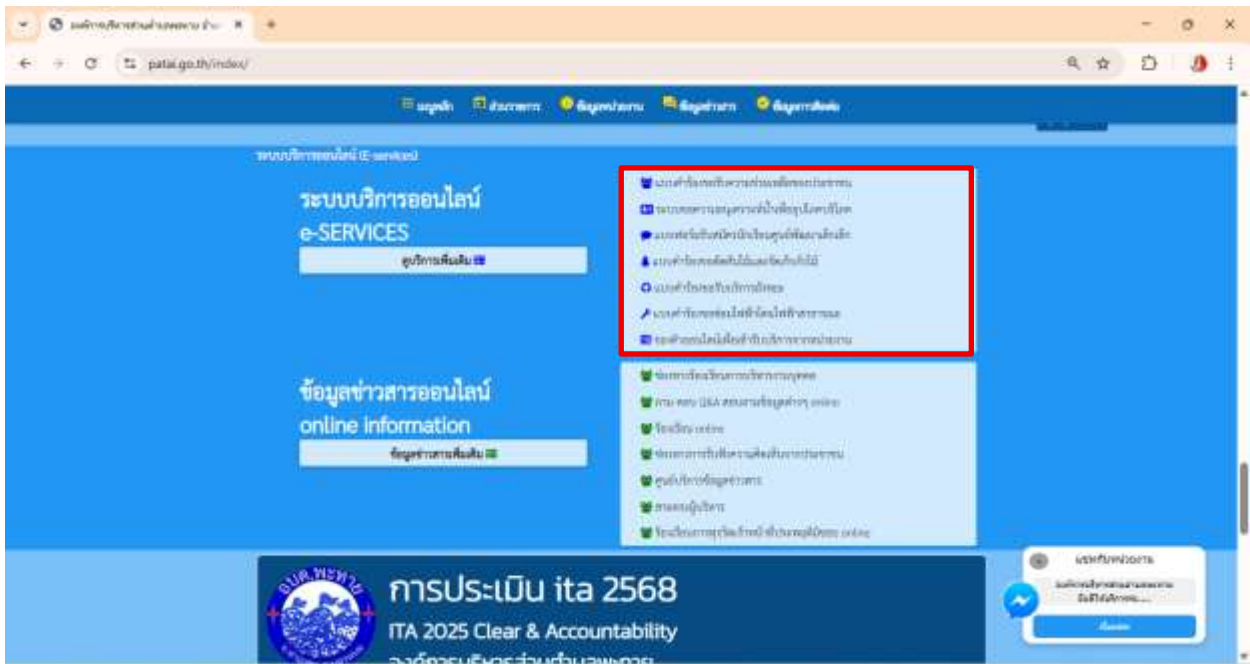
๓. เลือกเรื่องที่จะรับบริการที่วงสีแดงไว้ (ดังในรูปภาพ)

๑. แบบคำร้อง ขอซ่อมไฟฟ้า/คอมไฟสาธารณะ

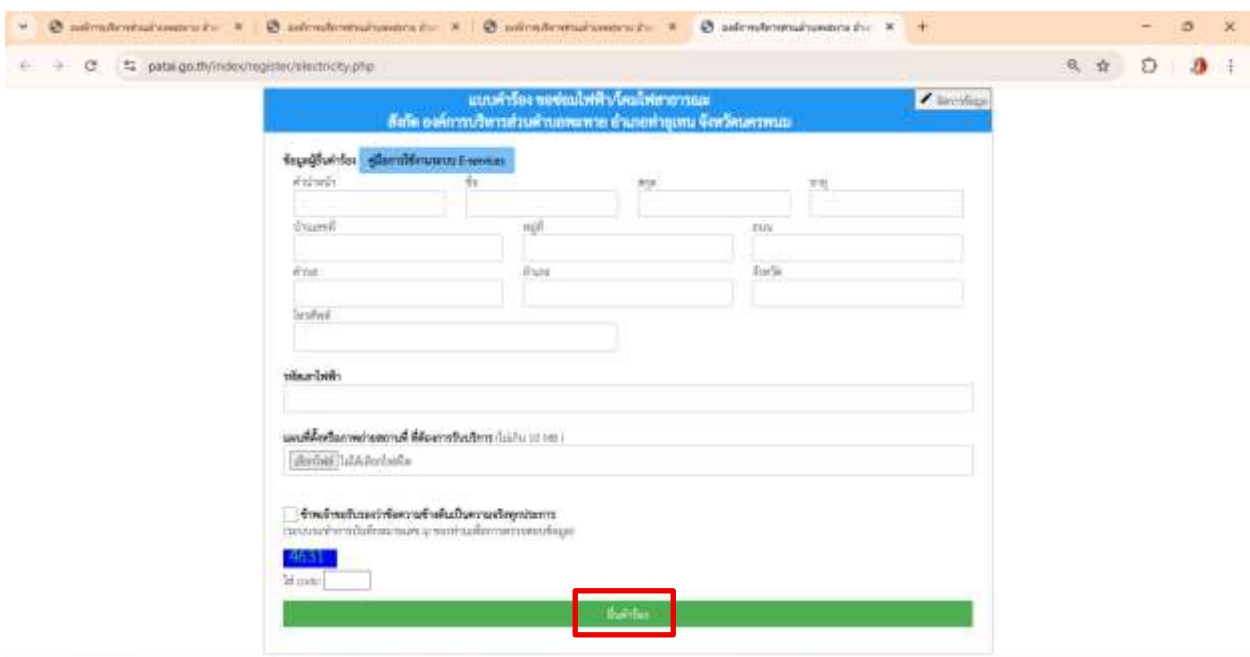
๒. แบบคำร้องขอรับความช่วยเหลือประชาชน

๓. แบบคำร้องขอความอนุเคราะห์น้ำเพื่ออุปโภคบริโภค

จากนั้นให้ดำเนินการกรอกรายละเอียดข้อมูลต่างๆ ให้ครบถ้วนในแบบฟอร์มที่กำหนด



แบบคำร้อง ขอซ่อมไฟฟ้า/คอมไฟสาธารณะ



แบบคำร้องขอรับความช่วยเหลือประชาชน

The screenshot shows the top portion of a web browser window. The address bar displays 'patal.go.th/index/register/helppeople.php'. The page header features the logo of the National Anti-Corruption Commission (NACC) and the text 'สำนักงานการป้องกันและปราบปรามการทุจริตแห่งชาติ'. Below the header, the title 'แบบคำร้องขอรับความช่วยเหลือประชาชน' is centered. The form includes a 'ข้อมูลทั่วไป' section with fields for name, address, phone number, and email. There are also checkboxes for 'สามารถระบุตำแหน่งประชาชน' and 'ไม่ระบุ'.

This screenshot shows the bottom portion of the registration form. It includes a 'ข้อมูลติดต่อ' section with fields for phone number, address, and email. Below this are several checkboxes for 'สามารถระบุตำแหน่งประชาชน' and 'ไม่ระบุ'. At the bottom, there is a checkbox for 'ฉันขอแจ้งขอแจ้งความขึ้นกับคณะกรรมการป้องกันและปราบปรามการทุจริตแห่งชาติ' and a 'ยืนยัน' button highlighted with a red box.

แบบคำร้องขอความอนุเคราะห์หน้าเพื่ออุปโภคบริโภค

The screenshot shows a web browser window with the URL `petal.go.th/index/register/draftingorder.php`. The page title is "กรมอุตสาหกรรม จังหวัดนครพนม" (Department of Industry, Nakhon Phanom Province). The main heading is "แบบคำร้องขอความอนุเคราะห์หน้าเพื่ออุปโภคบริโภค" (Form for requesting a license for food and beverage production). The form is titled "ข้อมูลผู้ขอ" (Applicant Information) and includes fields for: "ชื่อ-นามสกุล" (Name and Surname), "วันเดือนปีเกิด" (Date of Birth), "สัญชาติ" (Nationality), "อาชีพ" (Occupation), "เลขที่บัตรประชาชน" (ID Card Number), "เลขที่บัตรประชาชนเดิม" (Previous ID Card Number), "เลขที่บัตรประชาชนใหม่" (New ID Card Number), "เลขที่บัตรประชาชนเดิม" (Previous ID Card Number), "เลขที่บัตรประชาชนใหม่" (New ID Card Number), "เลขที่บัตรประชาชนเดิม" (Previous ID Card Number), "เลขที่บัตรประชาชนใหม่" (New ID Card Number), "เลขที่บัตรประชาชนเดิม" (Previous ID Card Number), "เลขที่บัตรประชาชนใหม่" (New ID Card Number), "เลขที่บัตรประชาชนเดิม" (Previous ID Card Number), "เลขที่บัตรประชาชนใหม่" (New ID Card Number), "เลขที่บัตรประชาชนเดิม" (Previous ID Card Number). There is a checkbox for "ข้าพเจ้าขอรับอนุญาตให้ดำเนินการผลิตและจำหน่าย" (I request permission to produce and sell) and a "ยืนยันคำร้อง" (Confirm Request) button highlighted with a red box.

๔. เมื่อดำเนินการกรอกรายละเอียดข้อมูลครบถ้วนแล้ว ให้กดคลิกคำว่า “ยืนยันคำร้อง” (ดังในรูปภาพ) เพื่อส่งรายละเอียดข้อมูลให้กับเจ้าหน้าที่เพื่อตอบข้อมูลกลับหรือติดต่อกลับไป และให้บริการต่อไป